

## Applicazioni

| Marca, modello, anno |                       |                  | Codice        |      |
|----------------------|-----------------------|------------------|---------------|------|
| Audi                 | A1/A1 Sportback       | 2010 - 2016      | TFSI          | 1,2  |
|                      | A3 Cabrio             | 2010 - 2013      | BlueMotion    | CBZA |
|                      | A3/A3 Sportback       | 2010 - 2013      | TSI           | CBZB |
| Seat                 | Altea/Altea XL        | 2010 - 2016      | TSI Ecomotive | CBZC |
|                      | Ibiza                 | 2010 - 2016      | TSI FR        |      |
|                      | Leon                  | 2010 - 2013      | Bi-Fuel       |      |
|                      | Toledo                | Dal 2012 al 2016 |               |      |
| Skoda                | Fabia II              | 2010 - 2016      |               |      |
|                      | Octavia II            | 2010 - 2013      |               |      |
|                      | Praktik               | 2010 - 2015      |               |      |
|                      | Rapid                 | Dal 2012 al 2016 |               |      |
|                      | Rapid Spaceback       | 2013 - 2016      |               |      |
|                      | Roomster              | 2010 - 2016      |               |      |
|                      | Yeti                  | 2011 - 2016      |               |      |
| VW                   | Maggiolino            | 2011 - 2016      |               |      |
|                      | Caddy/Caddy Maxi      | 2010 - 2016      |               |      |
|                      | Golf Plus             | 2010 - 2014      |               |      |
|                      | Golf VI               | 2009 - 2013      |               |      |
|                      | Golf VI Cabrio        | 2011 - 2016      |               |      |
|                      | Golf VI Station Wagon | 2010 - 2013      |               |      |
|                      | Jetta                 | 2011 - 2017      |               |      |
|                      | Polo                  | 2009 - 2014      |               |      |
|                      | Touran                | 2010 - 2016      |               |      |

## Garanzia

Se il prodotto presenta materiali difettosi o vizi di fabbricazione, contattare direttamente la nostra divisione per l'assistenza clienti, al numero: **+44 (0) 1926 818186**. Dalla garanzia sono esclusi la normale usura, i materiali di consumo e l'utilizzo improprio.



Distribuito da The Tool Connection Ltd

Kineton Road, Southam, Warwickshire CV47 0DR, Regno Unito  
Tel: +44 (0) 1926 815000 Fax: +44 (0) 1926 815888  
info@toolconnection.co.uk [www.toolconnection.co.uk](http://www.toolconnection.co.uk)



5 018341 068585 >

# LASER<sup>®</sup>

6858

## Kit di bloccaggio del motore Motori a benzina VAG 1.2TSi/TFSI



### Kit di bloccaggio del motore - Motori a benzina VAG 1.2TSi/TFSI (2009 - 2016)


- Codici motore: CBZA, CBZB, CBZC
- Equivalente all'attrezzo OEM codici T10340, T10414 e T10341
- Il kit include anche 2 perni di guida richiesti per la rimozione e l'installazione del sovralimentatore

## 6858 - Kit di messa in fase del motore - Motori a benzina VAG 1.2 FSi | TFSi

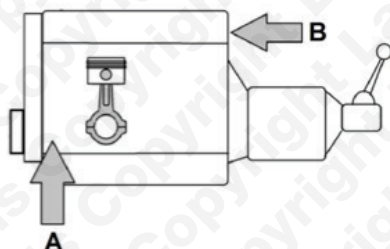
Questo kit fornisce gli attrezzi essenziali di messa in fase richiesti per rimuovere le catene di distribuzione nei motori a benzina 1,2 FSi/TFSi utilizzati sulle gamme VAG dal 2009 al 2017. Il kit include inoltre 2 perni di guida utilizzati per facilitare l'allineamento del sovralimentatore su motori che ne siano dotati.

| Rif.: | Componente | OEM    | Descrizione                                  |
|-------|------------|--------|--|
| A     | C439       | T10340 | Perno di allineamento dell'albero motore     |
| B     | C574       | T10414 | Attrezzo di allineamento dell'albero a camme |
| C     | C440       | T10341 | Perni di guida per sovralimentatore          |

### Componenti

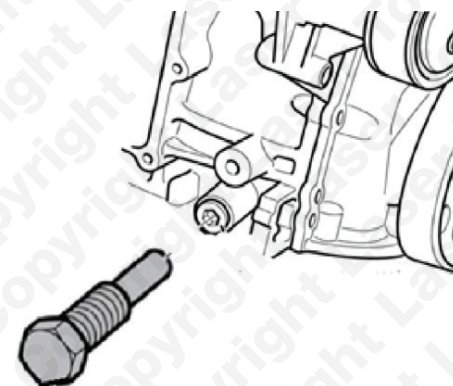


Le seguenti istruzioni sono riportate a titolo esclusivamente indicativo. Consultare i dati OEM, ad esempio quelli ottenuti dal costruttore dei veicoli, oppure da Autodata. L'utilizzo di questi attrezzi per la messa in fase del motore è a sola discrezione dell'utente, pertanto The Tool Connection Ltd non è responsabile di eventuali danni causati.

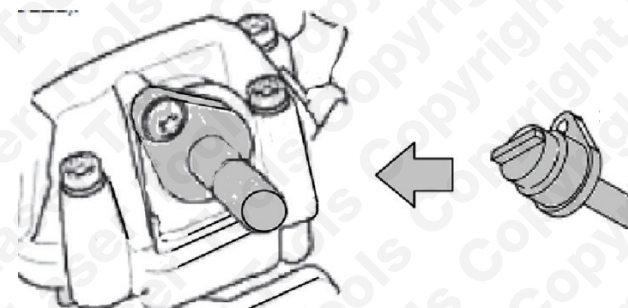


### Istruzioni

Componente **A** - Utilizzato per bloccare l'albero motore nella posizione di messa in fase.



Componente **B** - Utilizzato per bloccare in posizione l'albero a camme.



#### Avvertenza:

**Non utilizzare B come attrezzo di trattenimento durante l'allentamento o il serraggio del pignone dell'albero a camme.**

Componente **C** - Sui modelli sovralimentati, utilizzare i perni **C** anziché i bulloni di montaggio **(A)** per facilitare l'operazione di abbassamento e sollevamento del sovralimentatore.

